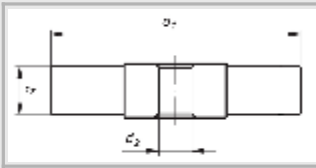




**flexmann** 

## Lamellenscheiben mit Schleifleinen

Aus hochwertigen Schleifleinen mit einer Unterlage aus schwerem Baumwollgewebe für eine maximale Lebensdauer und Flexibilität Lamellenscheiben von Wendt werden mit bis zu 30 % mehr Lamellen hergestellt, um so für beste Leistung zu sorgen. Verfügbar bis Korn 320.




höchstzulässige  
Umdrehungen / min  
V=80m/s

Ø 150	6 370 u/min
Ø 165	4 630 u/min
Ø 200	3 270 u/min

Lieferbare Dimension:

100x30x19/21  
100x40x21  
140x50x19/21  
150x25/50x25  
250x30/50/75x69  
300/350/400x50/100

Abmessung d1xbxd2	Artikel-Nr. d2=25,4	Artikel-Nr. d2=44	Korn	
165 x 25 x 25,4	L – 2350	L – 2380	P 40	1
165 x 25 x 25,4	L – 2351	L – 2381	P 60	1
165 x 25 x 25,4	L – 2352	L – 2382	P 80	1
165 x 25 x 25,4	L – 2353	L – 2383	P 120	1
165 x 25 x 25,4	L – 2355	L – 2385	P 180	1
165 x 25 x 25,4	L – 2356	L – 2386	P 240	1
165 x 25 x 25,4	L – 2358	L – 2388	P 320	1
165 x 30 x 25,4	L – 2360	L – 2390	P 40	1
165 x 30 x 25,4	L – 2361	L – 2391	P 60	1
165 x 30 x 25,4	L – 2362	L – 2392	P 80	1
165 x 30 x 25,4	L – 2363	L – 2393	P 120	1
165 x 30 x 25,4	L – 2365	L – 2395	P 180	1
165 x 30 x 25,4	L – 2366	L – 2396	P 240	1
165 x 30 x 25,4	L – 2368	L – 2398	P 320	1
165 x 50 x 25,4	L – 2370	L – 2400	P 40	1
165 x 50 x 25,4	L – 2371	L – 2401	P 60	1
165 x 50 x 25,4	L – 2372	L – 2402	P 80	1
165 x 50 x 25,4	L – 2373	L – 2403	P 120	1
165 x 50 x 25,4	L – 2375	L – 2405	P 180	1
165 x 50 x 25,4	L – 2376	L – 2406	P 240	1
165 x 50 x 25,4	L – 2378	L – 2408	P 320	1
200 x 50 x 69	L – 2420		P 60	1
200 x 50 x 69	L – 2421		P 80	1
200 x 50 x 69	L – 2422		P 120	1
200 x 50 x 69	L – 2423		P 180	1
200 x 50 x 69	L – 2424		P 240	1

## SCHLEIFMITTEL AUF UNTERLAGE


### Fiberflexscheiben - Zec Holz-Metall

ZEC-Scheiben Wirkstoffbeschichtete Scheiben mit Siliziumkarbid für Schliff von Stein, Stahl Edelstahl, Alu und Kunststoff

Abmessung	Artikel-Nr.	Korn	Bezeichnung	
115 x 22	ZEC – 1001	A36	Holz, Metall	25
115 x 22	ZEC – 1002	A60	Holz, Metall	25
115 x 22	ZEC – 1003	A80	Holz, Metall	25
180 x 22	ZEC – 1004	A24	Holz, Metall	25
180 x 22	ZEC – 1005	A36	Holz, Metall	25
180 x 22	ZEC – 1006	A60	Holz, Metall	25
180 x 22	ZEC – 1007	A80	Holz, Metall	25



### Fiberflexscheiben - Zec Stein

Abmessung	Artikel-Nr.	Korn	Bezeichnung	
115 x 22	ZEC – 1008	C16	Stein	25
115 x 22	ZEC – 1009	C24	Stein	25
115 x 22	ZEC – 1010	C36	Stein	25
115 x 22	ZEC – 1011	C60	Stein	25
115 x 22	ZEC – 1012	C80	Stein	25
	ZEC – 1013			
125 x 22	ZEC – 1014	C16	Stein	25
125 x 22	ZEC – 1015	C24	Stein	25
125 x 22	ZEC – 1016	C36	Stein	25
125 x 22	ZEC – 1017	C60	Stein	25
125 x 22	ZEC – 1018	C80	Stein	25
	ZEC – 1019			
180 x 22	ZEC – 1020	C16	Stein	25
180 x 22	ZEC – 1021	C24	Stein	25
180 x 22	ZEC – 1022	C36	Stein	25
180 x 22	ZEC – 1023	C60	Stein	25
180 x 22	ZEC – 1024	C80	Stein	25



**Korn:**  
**C = Silicium**  
**A = Korund**



**Flexmann GmbH**

**Landesstrasse 12**

**A-5302 Henndorf am Wallersee**

**Tel.: + 43 (0) 6214 / 20101**

**[www.flexmann.com](http://www.flexmann.com)**